



PIANO NAZIONALE
SCUOLA digitale

ISTITUTO COMPRESIVO **CAPOL D.D.**

SCUOLA CON PERCORSI AD INDIRIZZO MUSICALE

PLESSO SCUOLA SECONDARIA I GRADO: "G. Mazzini" tel. 0823.452954
PLESSI SCUOLA PRIMARIA E INFANZIA: "N. Green" tel. 0823.422239
PLESSO SCUOLA DELL'INFANZIA: "VIA MILANO" tel. 0823.457980

Ambito Campania 0007 – DR Campania – Ambito CE-7 – Distretto di appartenenza 014



Prot.n°..... del



A tutto il personale
Al R.L.S.
All'Albo Sicurezza – Tutti i plessi
All'Albo Sede


Emergenza Terremoto

Al minimo avvertimento di scosse telluriche, di qualsiasi natura e intensità, tenere i seguenti comportamenti:

- mantenere la calma.
- non precipitarsi fuori.
- restare nei locali riparati sotto una scrivania, tavolo, oppure sotto l'architrave di una porta o vicino ai muri portanti.
- allontanarsi dalle finestre, da porte a vetri e da armadi, che cadendo potrebbero risultare pericolosi.
- entrare nella stanza più vicina, se si è in un corridoio o in un vano scala.
- fare attenzione alla presenza di crepe (quelle orizzontali sono più pericolose di quelle verticali).
- non usare gli ascensori.
- in caso di forti lesioni dell'edificio, evacuare i locali e dirigersi verso il punto di raccolta (luogo sicuro) senza attendere il segnale di evacuazione (che potrebbe non funzionare).
- non spostare eventuali persone traumatizzate, a meno che non siano in immediato pericolo di vita (crollo imminente, incendio, ecc.).

- segnalare ai soccorritori l'eventuale posizione di persone infortunate che si trovano all'interno dei locali.

Prima del Terremoto	
	<p>Informati sulla classificazione sismica del comune in cui risiedi: devi sapere quali norme adottare per le costruzioni, a chi fare riferimento e quali misure sono previste in caso di emergenza</p>
	<p>Informati su dove si trovano e su come si chiudono i rubinetti di gas, acqua e gli interruttori della luce: tali impianti potrebbero subire danni durante il terremoto</p>
	<p>Evita di tenere gli oggetti pesanti su mensole e scaffali particolarmente alti: fissa al muro gli arredi più pesanti perché potrebbero caderti addosso.</p>
	<p>Tieni in casa o a scuola una cassetta di pronto soccorso: una torcia elettrica, una radio a pile, un estintore ed assicurati che ogni componente della famiglia sappia dove sono riposti.</p>
	<p>A scuola o sul luogo di lavoro informati se è stato predisposto un piano di emergenza: perché seguendo le istruzioni puoi collaborare alla gestione dell'emergenza.</p>
Durante del Terremoto	
	<p>Se sei in un luogo chiuso cerca riparo nel vano di una porta: inserita in un muro portante (quelli più spessi) o sotto la trave perché ti può proteggere da eventuali crolli.</p>
	<p>Riparati sotto un tavolo: è pericoloso stare vicino a mobili, oggetti pesanti e vetri che potrebbero caderti addosso.</p>



Non precipitarti verso le scale e non usare l'ascensore:

talvolta le scale sono la parte più debole dell'edificio e l'ascensore può bloccarsi e impedirti di uscire.

Se sei in auto, non sostare in prossimità di ponti, di terreni franosi o di spiagge:

potrebbero lesionarsi o crollare o essere investiti da onde di tsunami.

Se sei all'aperto, allontanati da costruzioni e linee elettriche:

potrebbero crollare

Dopo il terremoto



Assicurati dello stato di salute delle persone attorno a te:

così aiuti chi si trova in difficoltà ed agevoli l'opera di soccorso.

	<p>Non cercare di muovere persone ferite gravemente: potresti aggravare le loro condizioni.</p>
	<p>Esci con prudenza indossando le scarpe: in strada potresti ferirti con vetri rotti e calcinacci</p>
	<p>Raggiungi uno spazio aperto, lontano da edifici e da strutture pericolanti: potrebbero caderti addosso.</p>
	<p>Sta' lontano da impianti industriali e linee elettriche: è possibile che si verificano incidenti.</p>
	<p>Sta' lontano dai bordi dei laghi e dalle spiagge marine: si possono verificare onde di tsunami.</p>
	<p>Evita di andare in giro a curiosare: e raggiungi le aree di attesa individuate dal piano di emergenza perché bisogna evitare di avvicinarsi ai pericoli.</p>
	<p>Evita di usare il telefono e l'automobile: è necessario lasciare le linee telefoniche e le strade libere per non intralciare i soccorsi.</p>